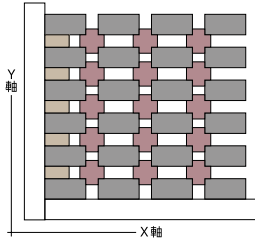


Grass Keeper

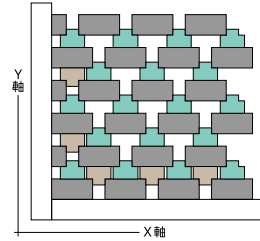
グラスキーパー

Pattern

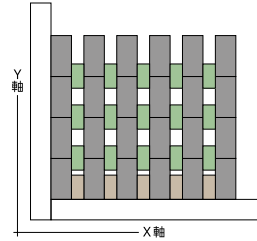
GK-P1 (STR-N) X型 I型(追加分)



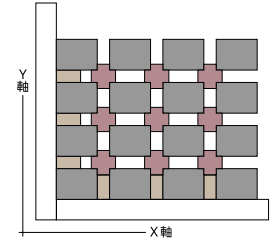
GK-P2 (STR-N) T型 T型(追加分)



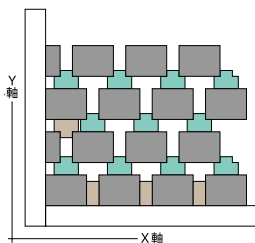
GK-P3 (STR-N) I型 I型(追加分)



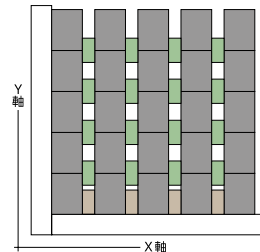
GK-P4 (STR-D) X型 I型(追加分)



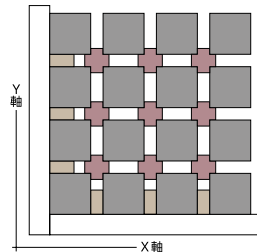
GK-P5 (STR-D) T型 I型(追加分) T型(追加分)



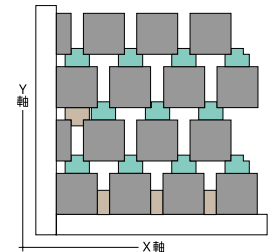
GK-P6 (STR-D) I型 I型(追加分)



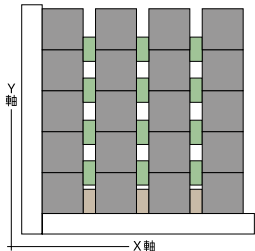
GK-P7 (STR-B) X型 I型(追加分)



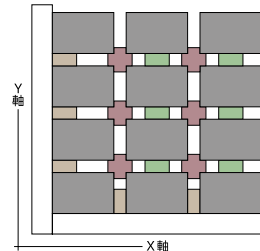
GK-P8 (STR-B) T型 I型(追加分) T型(追加分)



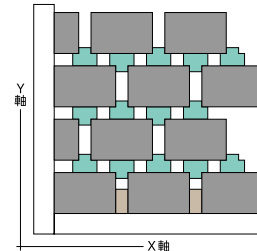
GK-P9 (STR-B) I型 I型(追加分)



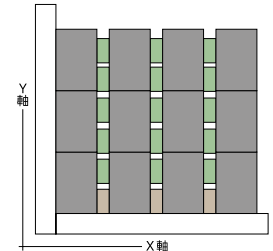
GK-P10 (STR-A) X型 I型(追加分)



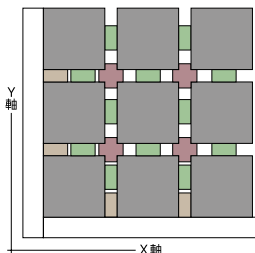
GK-P11 (STR-A) T型 I型(追加分)



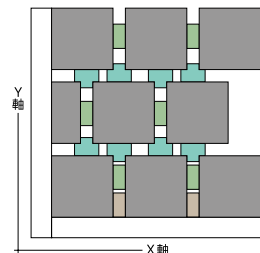
GK-P12 (STR-A) I型 I型(追加分)



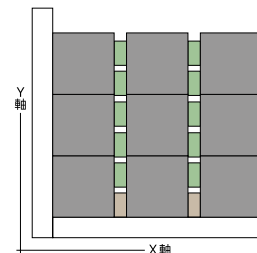
GK-P13 (STR-L) X型 I型(追加分)



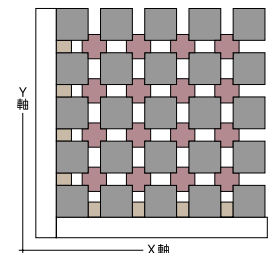
GK-P14 (STR-L) T型 I型(追加分)



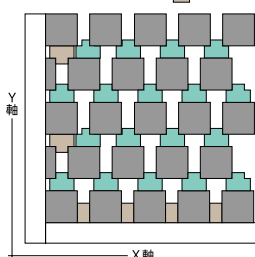
GK-P15 (STR-L) I型 I型(追加分)



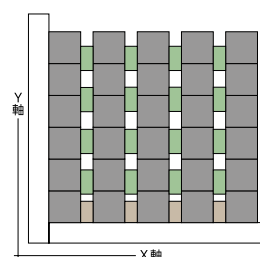
GK-P16 (STR-E) X型 I型(追加分)



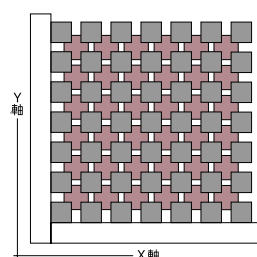
GK-P17 (STR-E) T型 I型(追加分) T型(追加分)



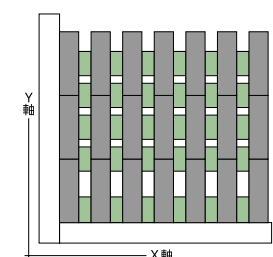
GK-P18 (STR-E) I型 I型(追加分)



GK-P19 (STR-S) X型



GK-P20 (75・300・80) I型



Grass Keeper

グラスキーパー

グラスキーパー数量積算

パターン	ブロック寸法	緑化率 %	ブロック量 個/m ² t: 80mm	グラスキーパー		端部1m当たりの追加量			芝 m ² /m ²	客土量 m ³ /m ²	目土量 ℓ/m ²	適用車両
				種類	個/m ²	方向	種類	個/m				
GK-P1	200×100×80	51.9	24.1	X型	24.1	Y軸	I型	6.3	0.519	0.042	2.60	T-8
GK-P2	200×100×80	51.9	24.1	T型	24.1	X軸	T型	3.9	0.519	0.042	2.60	T-2
						Y軸	T型	3.2				
GK-P3	200×100×80	37.5	31.3	I型	31.3	X軸	I型	6.3	0.375	0.030	1.88	T-8
GK-P4	200×150×80	45.1	18.4	X型	18.4	X軸	I型	3.9	0.451	0.037	2.26	T-8
						Y軸	I型	4.8				
GK-P5	200×150×80	45.1	18.4	T型	18.4	X軸	I型	3.9	0.451	0.037	2.26	T-2
						Y軸	T型	2.4				
GK-P6	200×150×80	28.6	23.9	I型	23.9	X軸	I型	4.8	0.286	0.023	1.43	T-8
GK-P7	200×200×80	40.8	14.8	X型	14.8	X軸	I型	3.9	0.408	0.033	2.04	T-8
						Y軸	I型	3.9				
GK-P8	200×200×80	40.8	14.8	T型	14.8	X軸	I型	3.9	0.408	0.033	2.04	T-2
						Y軸	T型	2.0				
GK-P9	200×200×80	23.1	19.3	I型	19.3	X軸	I型	3.9	0.231	0.019	1.16	T-8
GK-P10	300×200×80	35.9	10.7	X型	10.7	X軸	I型	2.8	0.359	0.029	1.80	T-8
				I型	10.7	Y軸	I型	3.9				
GK-P11	300×200×80	35.9	10.7	T型	21.4	X軸	I型	2.8	0.359	0.029	1.80	T-8
GK-P12	300×200×80	23.1	12.9	I型	25.7	X軸	I型	3.9	0.231	0.019	1.16	T-8
GK-P13	300×300×80	30.6	7.8	X型	7.8	X軸	I型	2.8	0.306	0.025	1.53	T-8
				I型	15.5	Y軸	I型	2.8				
GK-P14	300×300×80	30.6	7.8	T型	15.5	X軸	I型	2.8	0.306	0.025	1.53	T-8
				I型	7.8							
GK-P15	300×300×80	16.7	9.3	I型	18.6	X軸	I型	2.8	0.167	0.014	0.84	T-8
GK-P16	150×150×80	49.0	22.7	X型	22.7	X軸	I型	4.8	0.489	0.039	2.45	T-8
						Y軸	I型	4.8				
GK-P17	150×150×80	49.0	22.7	T型	22.7	X軸	I型	4.8	0.489	0.039	2.45	T-2
						Y軸	T型	2.4				
GK-P18	150×150×80	28.6	31.7	I型	31.7	X軸	I型	4.8	0.286	0.023	1.43	T-8
GK-P19	100×100×80	60.9	39.1	X型	39.1	—	—	—	0.609	0.049	3.05	T-8
GK-P20	300×75×80	44.4	24.7	I型	49.4	—	—	—	0.444	0.036	2.22	T-2

■適用車両 T-2(2t以下)、T-8(8t以下)

■追加分とはグラスキーパーを施工する際に、施工パターンにより張り出し部分(端部)に補強として追加する必要数量です。